

TRIBAL



Pecyn Cymorth Sgiliau Hanfodol Cymru (WEST)

Canllaw i Ddysgwyr

Tabl Cynnwys

| | |
|---|----|
| Tabl Cynnwys | 2 |
| Cyflwyniad i Ganllaw Defnyddwyr Sgiliau Hanfodol Cymru (WEST) | 4 |
| Pwrpas y canllaw hwn | 4 |
| Beth fyddwch chi'n ei ddarganfod yn y canllaw hwn | 4 |
| Adborth a Diweddariadau | 4 |
| Mynediad i'r Gorllewin 2.0..... | 5 |
| Mewngofnodi i'r Gorllewin 2.0 | 5 |
| Dilysu Aml-Ffactor (MFA) | 5 |
| Dewis Iaith..... | 9 |
| Sgriniwr..... | 9 |
| Sut i gymryd sgriniwr..... | 9 |
| Asesiad Cychwynnol..... | 10 |
| Dechrau Asesiad | 10 |
| Cwblhau ac Asesu..... | 11 |
| Canlyniadau Asesu | 13 |
| Cofnod Dysgu | 14 |
| Gwiriadau Sgiliau..... | 16 |
| Cynllun Dysgu | 18 |
| Cwestiynau Cyffredin | 19 |
| Cwestiynau Cyffredinol..... | 19 |
| Cyrsiau | 19 |
| Porwyr â chymorth..... | 19 |
| Hygyrchedd..... | 20 |
| Cydydffurfiaeth Safonau..... | 20 |
| Cyfeiriadau Hygyrchedd | 20 |
| Meddalwedd Hygyrchedd | 20 |
| Gwasanaethau Hygyrchedd..... | 21 |
| Adnoddau Cysylltiedig..... | 21 |
| Cysylltu â ni..... | 21 |
| Cymorth Sefydliad | 21 |

| | |
|--------------------------|----|
| Cymorth i Ddysgwyr | 21 |
| Adborth | 21 |

Cyflwyniad i Ganllaw Defnyddwyr Sgiliau Hanfodol Cymru (WEST)

Croeso i'r canllaw defnyddwyr ar gyfer Pecyn Cymorth Sgiliau Hanfodol Cymru (WEST). Mae'r canllaw hwn wedi'i gynllunio i'ch helpu i lywio a defnyddio'r pecyn cymorth yn effeithiol, gan sicrhau y gallwch wneud y gorau o'r adnoddau a'r offer sydd ar gael.

Pwrpas y canllaw hwn

Pwrpas y canllaw hwn i ddefnyddwyr yw rhoi cyfarwyddiadau clir, cam wrth gam i chi ar sut i ddefnyddio Pecyn Cymorth Sgiliau Hanfodol Cymru (WEST) a chwblhau'r cyrsiau a neilltuir i chi.

Beth fyddwch chi'n ei ddarganfod yn y canllaw hwn

- **Trosolwg o Nodweddion:** Disgrifiadau manwl o'r prif nodweddion ac offer sydd ar gael yn WEST.
- **Dechrau arni:** Cyfarwyddiadau ar sut i gofrestru, sefydlu MFA, a dechrau defnyddio'r pecyn cymorth.
- **Llywio'r Pecyn Cymorth:** Awgrymiadau ar sut i ddod o hyd i adnoddau ac offer amrywiol a'u cyrchu a chwblhau eich asesiadau.
- **Cymuned a Chefnogaeth:** Gwybodaeth am sut i gysylltu â defnyddwyr eraill a chael mynediad at wasanaethau cymorth.

Adborth a Diweddariadau

Rydym yn ymdrechu i gadw'r canllaw hwn yn gyfredol ac yn berthnasol. Os oes gennych unrhyw sylwadau neu awgrymiadau ar gyfer gwella, cysylltwch â ni yn:

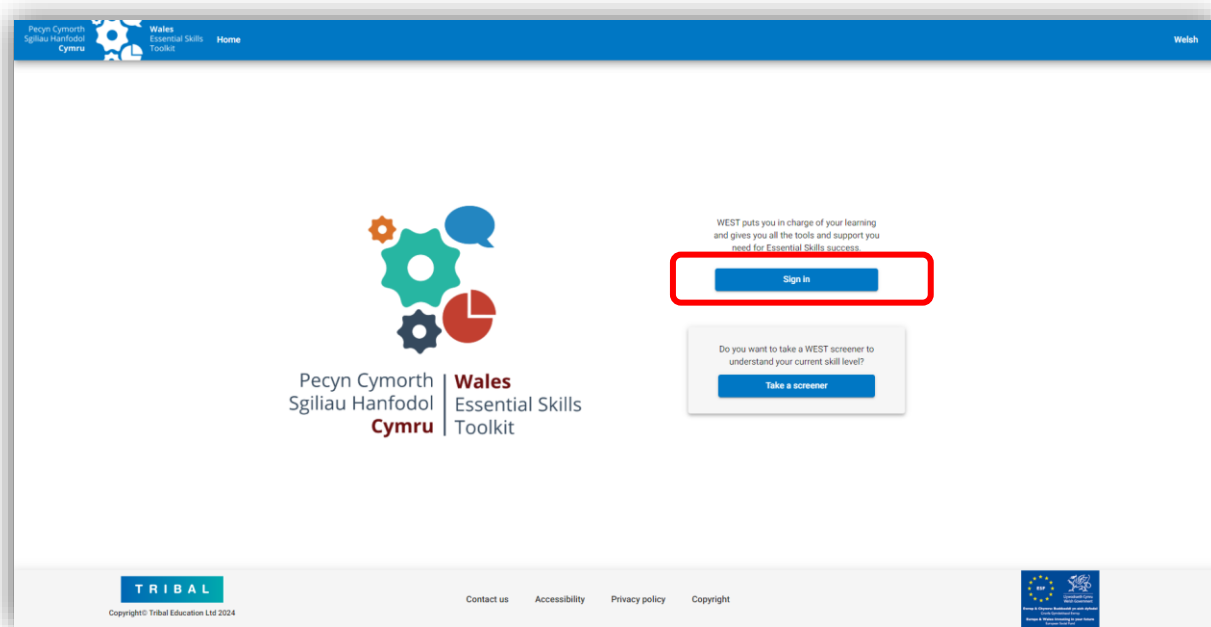
Desg Cymorth Llwythol: <https://tribalgrouppsecure.force.com>

Diolch am ddefnyddio Pecyn Cymorth Sgiliau Hanfodol Cymru. Gobeithiwn y bydd y canllaw hwn yn gwella eich profiad ac yn eich helpu i gyflawni eich nodau dysgu a datblygu.

Mynediad i'r Gorllewin 2.0

Mewngofnodi i'r Gorllewin 2.0

I gael mynediad i WEST 2.0 porwch i <https://www.walesessentialskillstoolkit.com> a dewiswch mewn:



Dilysu Aml-Ffactor (MFA)

Enwch ymlaen i nodi eich enw defnyddiwr a'ch cyfrinair a ddarparwyd gan eich tiwtor:

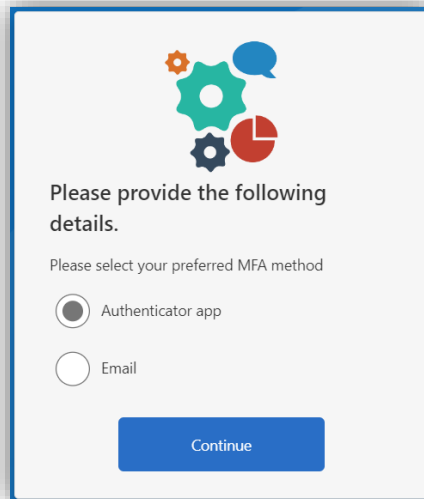
A sign-in form with a grey background. At the top is the toolkit's logo. Below it, the text 'Sign in' is displayed. There are two input fields: the first is labeled 'Username or Email Address' and the second is labeled 'Password'. At the bottom of the form is a blue button labeled 'Sign in'.

Unwaith y byddwch wedi nodi'ch enw defnyddiwr a'ch cyfrinair fe'ch anogir i ffurfweddu dilysu aml-ffactor. Ar ôl ei ffurfweddu, yna cewch eich annog i ddefnyddio'ch dull dilysu aml-ffactor dewisol ar gyfer pob mewngofnod dilynol.

Gellir defnyddio'r dulliau dilysu canlynol ochr yn ochr â'ch cyfrinair i gael mynediad i WEST 2.0:

- Google Authenticator
- Microsoft Authenticator
- E-bost

Pan fyddwch yn mewngofnodi, gofynnir i chi ddewis eich dewis dull MFA:



Please provide the following details.

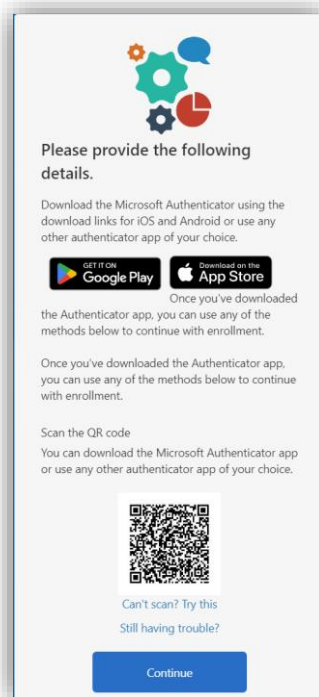
Please select your preferred MFA method

Authenticator app

Email

Continue

Trwy ddewis yr **opsiwn App Authenticator** byddwch wedyn yn cael y sgrin ganlynol ar eich mewngofnodi cyntaf:



Please provide the following details.


Download the Microsoft Authenticator using the download links for iOS and Android or use any other authenticator app of your choice.

GET IT ON Google Play Download on the App Store

Once you've downloaded the Authenticator app, you can use any of the methods below to continue with enrollment.

Once you've downloaded the Authenticator app, you can use any of the methods below to continue with enrollment.

Scan the QR code
You can download the Microsoft Authenticator app or use any other authenticator app of your choice.

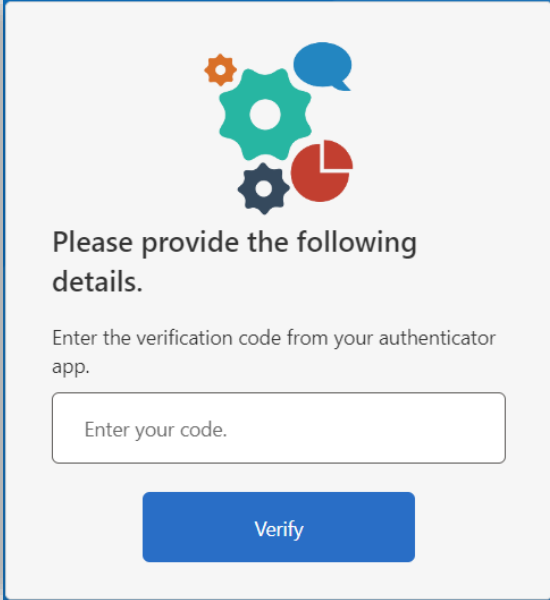


Can't scan? Try this
Still having trouble?

Continue

Os nad oes gennych naill ai Google Authenticator neu Microsoft Authenticator wedi'i osod, dilynwch y cyfarwyddiadau ar y sgrin i osod eich app dewisol. Ar ôl ei osod, lansio'r ap a sganio'r cod QR ar y

sgrin, byddwch wedyn yn cael cod bob tro y byddwch chi'n mewngofnodi a dewis yr App Authenticator i ddilysu lle gallwch chi fynd i mewn i'r cod i gwblhau'r broses fewngofnodi:

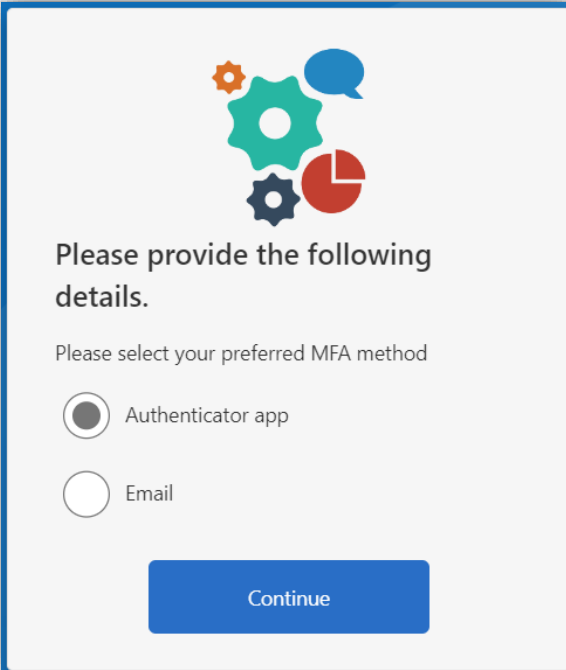


Please provide the following details.

Enter the verification code from your authenticator app.

Verify

Os mai'r opsiwn MFA a ffefrir gennych yw e-bost, dewiswch e-bost ar y sgrin isod:



Please provide the following details.

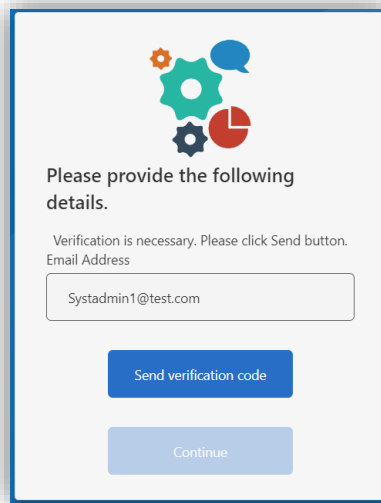
Please select your preferred MFA method

Authenticator app

Email

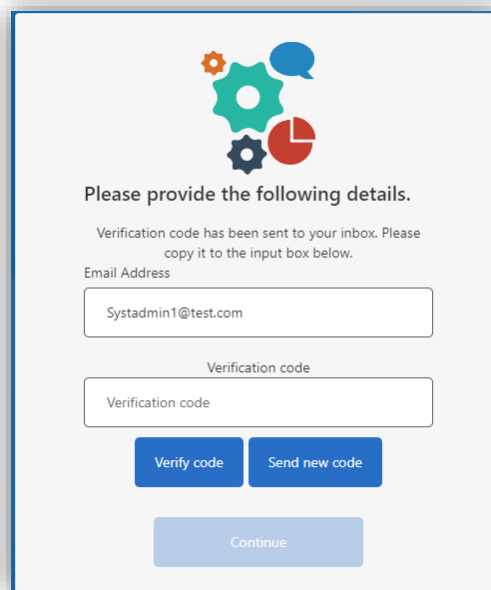
Continue

Yna cewch eich annog i anfon cod i'ch e-bost, cliciwch **Cod Gwrio Anfon** i anfon y cod i'ch cyfeiriad e-bost. Caniatewch hyd at 5 munud i hyn gyrraedd gan wirio unrhyw ffolderi sothach os na dderbynnir yr e-bost:



The screenshot shows a light gray interface with a blue border. At the top center is a logo consisting of three interlocking gears (orange, green, and blue) and a red pie chart. Below the logo, the text reads: "Please provide the following details." followed by "Verification is necessary. Please click Send button." and "Email Address". There is a text input field containing "Systadmin1@test.com". Below the input field are two buttons: a blue "Send verification code" button and a light blue "Continue" button.

Unwaith y byddwch wedi derbyn y cod dilysu trwy e-bost rhowch hwn yn y blwch isod:



The screenshot shows the same interface as the first step. The text now reads: "Please provide the following details." followed by "Verification code has been sent to your inbox. Please copy it to the input box below." and "Email Address". There are two text input fields: the first contains "Systadmin1@test.com" and the second is labeled "Verification code" and contains "Verification code". Below the input fields are two blue buttons: "Verify code" and "Send new code". At the bottom is a light blue "Continue" button.

Unwaith y bydd y cod wedi'i gofnodi, cliciwch **Verify Code**, os yw'n gywir bydd y botwm Parhau ar gael, cliciwch **Parhau** i gwblhau'r broses fewngofnodi.

Gallwch hefyd ddefnyddio'r **opsiwn Anfon Cod Newydd** i adfer cod newydd trwy e-bost.




Sylwer mai defnyddio ap dilysu yw'r dull mwyaf diogel o MFA, dim ond os na ellir defnyddio App Dilyswr y dylid dewis e-bost.

Pan fyddwch yn mewngofnodi, byddwch yn gweld eich rhestr o ddysgwyr ar unwaith. Gallwch bori drwy eich rhestr o ddysgwyr, chwilio am ddysgwyr y mae eu cofnodion yr hoffech eu golygu, neu greu dysgwyr newydd o'r sgrin hon.

Cyn creu dysgwr newydd bydd angen i chi sefydlu pa grŵp y bydd y dysgwr yn perthyn iddo.

Dewis iaith

Gallwch ddewis eich dewis iaith dewisol cyn mewngofnodi i WEST 2.0, ac ar unrhyw sgrin ar ôl mewngofnodi. I newid ieithoedd defnyddiwch yr opsiwn toglo iaith yng nghornel dde uchaf y sgrin:



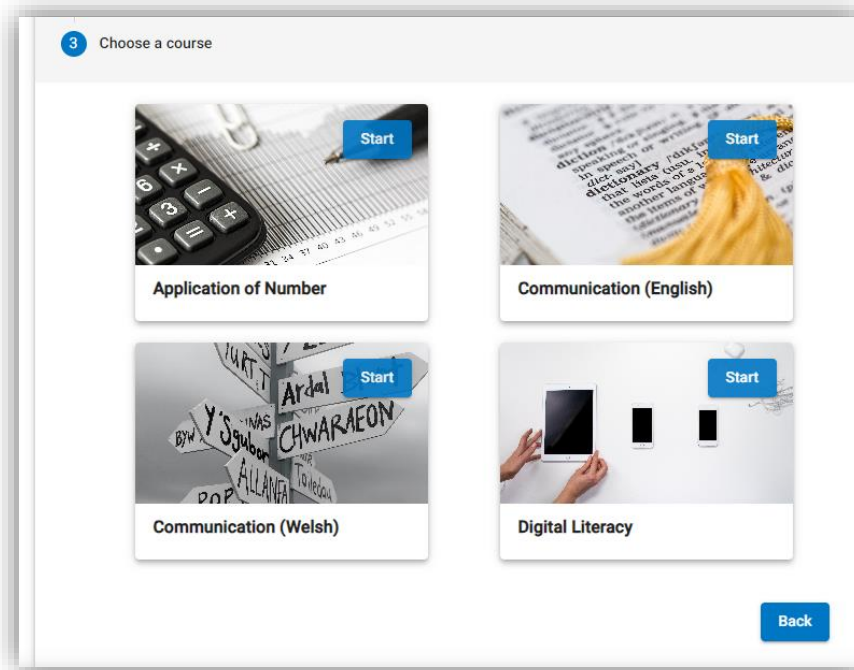
Sgriniwr

Sut i gymryd sgriniwr

Gallwch gymryd sgriniwr cyn i chi gael cyfrif ar WEST 2.0 fel dysgwr cofrestredig. Os ydych chi am newid hyn, dewiswch y ddolen 'Take a Screener' ar y dudalen gartref.



Dilynwch y cyfarwyddiadau a nodwch eich manylion cyn dewis pa bwnc yr hoffech fynd â sgriniwr ar gyfer:

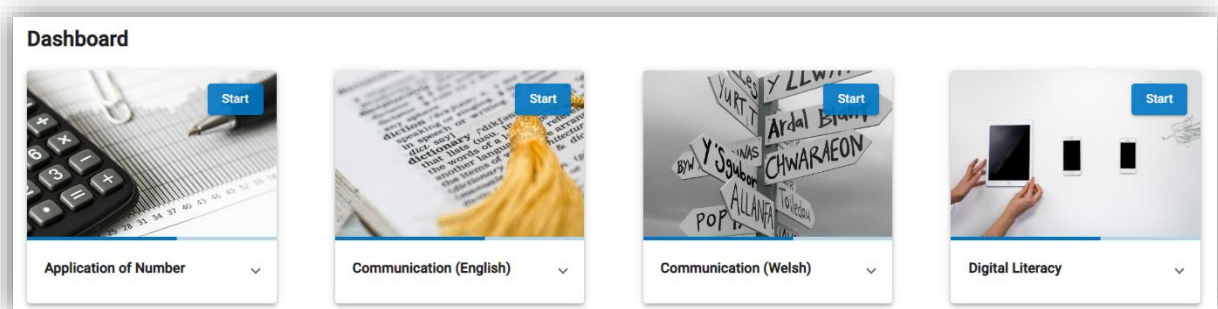


Cofiwch fod sgriniwr yn brawf byr (15 cwestiwn) sy'n rhoi canllaw bras ar eich lefel sgiliau cyfredol.

Asesiad Cychwynnol

Dechrau Asesiad

Pan fyddwch yn mewngofnodi, byddwch yn cael unrhyw gyrsiau a neilltuwyd i chi gan eich tiwtor:



I ddechrau asesiad cliciwch Start lle bydd y cwrs a'r cyfarwyddiadau'n cyflwyno gwybodaeth i chi.

Gallwch hefyd gynnal asesiad ymarfer cyn cwblhau'r asesiad gwirioneddol. Mae hyn yn eich helpu i ddeall sut mae'r cwestiynau asesu yn gweithio a sut mae angen eu hateb – er enghraifft trwy ddewis lluosog, llusgo a gollwng, llenwi'r bwlch, dewis geiriau, ac yn y blaen.

Application of Number

Welcome, charles doherty.

Before you start your learning, you need to complete an initial assessment in Application of Number.

The results will help us to find out what you can do already and where you can improve.

Try it out

Work through the practice assessment first as this will show you how the real questions work.

Take your time and make sure you understand what you need to do.

[Launch Practice Assessment](#)

[Read instructions and start assessment](#)

Unwaith y byddwch yn barod i ddechrau'r asesiad gwirioneddol, gallwch ddewis lansio'r asesiad llawn. Nid oes angen cwblhau asesiad mewn un sesiwn. Os oes angen, gallwch adael ac allgofnodi ac yna codi'n ddiweddarach o'r man lle rydych wedi gadael i ffwrdd mewn sesiwn arall neu ar ddiwrnod arall.

Finish

At the end of your assessment, you'll see your results. You might want to print them out to keep a record.

Close your results window and you'll see your learning plan. You might want to start working on this straight away.

Remember to log out when you've finished. If you have any queries, please talk to your tutor.

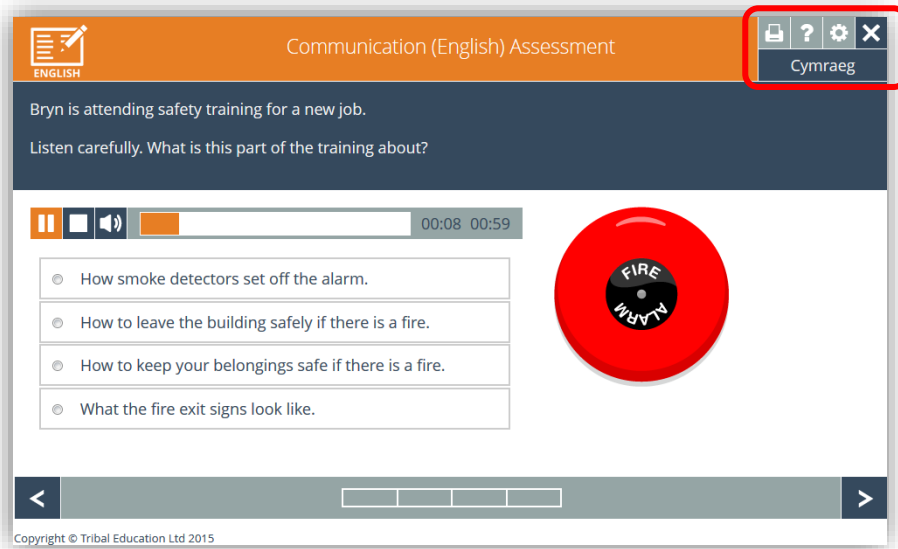
[Launch Assessment](#)

Cwblhau ac Asesu

Bydd pob asesiad yn cael ei arddangos mewn fformat tebyg i'r hyn a ddangosir isod a gymerwyd o'r Asesiad Cyfathrebu (Saesneg) a'r Asesiad Rhif.

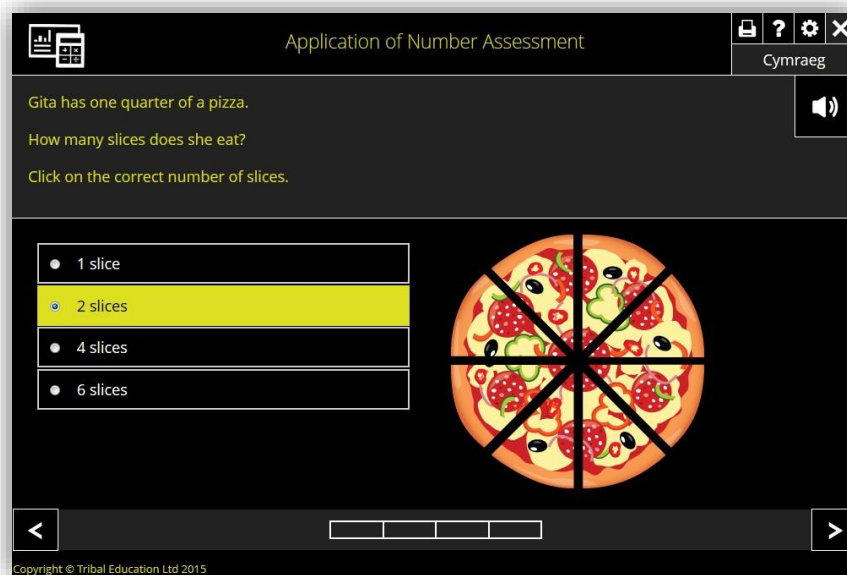
Gallwch ddefnyddio'r opsiynau yn y gornel dde uchaf i:

- Argraffu'r dudalen
- Gweld cefnogaeth a gwybodaeth ychwanegol
- Gweld y ddewislen gosodiadau

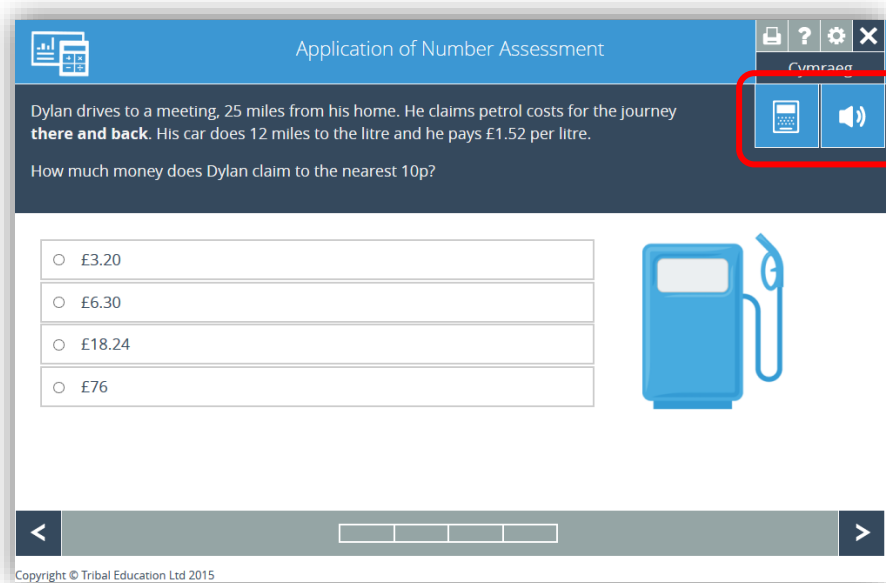


Gan ddefnyddio'r ddewislen gosodiadau gallwch ddewis:

- Trowch adrodd sain ymlaen neu i ffwrdd ar gyfer pob cwestiwn (mae'n cael ei osod i chwarae oni bai eu bod yn ei ddiffodd).
- Newid cynllun lliw'r tudalennau asesu, er enghraifft i farn gyferbyniol uchel. Gellir gweld enghraifft o dudalen sy'n defnyddio'r opsiwn cyferbyniad uchel isod:

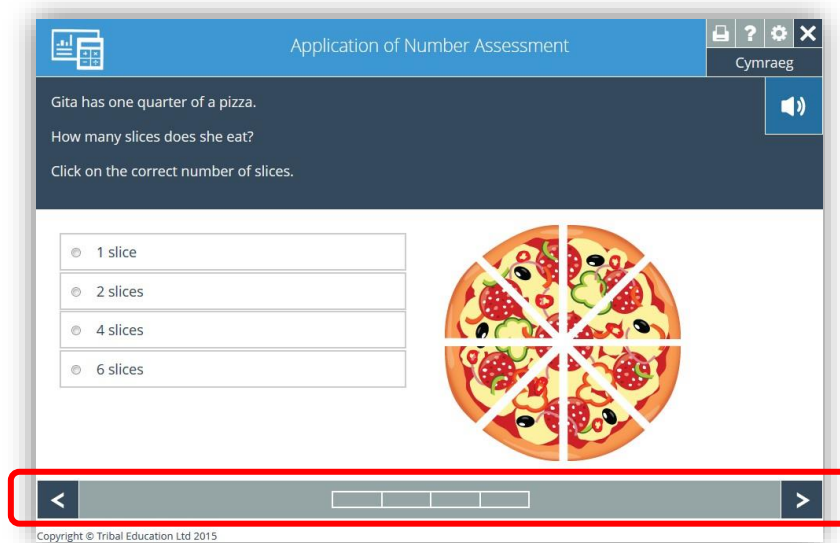


Gall Cymhwyso Asesiad Rhifau hefyd arddangos opsiwn cyfrifiannell ar gyfer rhai cwestiynau yn ystod yr asesiad. Gallwch ddefnyddio eich cyfrifiannell eich hun, ond dim ond ar gyfer cwestiynau sy'n dangos botwm cyfrifiannell ar y sgrin fel isod:



Gallwch lywio drwy'r asesiad gan ddefnyddio'r saethau blaenorol a'r nesaf. Os ydych chi'n mynd yn sownd, gallwch hepgor cwestiwn a dod yn ôl ato. Fodd bynnag, unwaith y bydd cwestiwn wedi'i ateb, ni ellir newid yr ateb.

Mae'r bar cynnydd yn dangos pa mor bell drwy'r asesiad rydych chi wedi symud ymlaen.



Canlyniadau Asesu

Mae tudalen olaf yr asesiad yn dangos canlyniad yr asesiad ac yn rhoi arfarniad cyffredinol o'ch lefelau sgiliau cyffredol.

Defnyddir y symbolau canlynol i arddangos eich lefel ddysgu gyffredol:



Mae'r symbol hwn yn dangos bod y dysgwr eisoes yn dangos gafael gadarn ar sgiliau ar y lefel hon.



Mae'r symbol hwn yn cynrychioli'r lefel uchaf y mae'r dysgwr wedi dangos rhai sgiliau.

n/a

Nid yw rhai sgiliau yn cael eu diffinio ar lefelau is (neu nid ydynt yn cael eu hasesu o gwbl).

Nid oes unrhyw eicon yn golygu nad ydych wedi cyrraedd y lefel hon

Your assessment result

PLEASE PRINT this page to keep a record of your result.

Name: charles doherty
Date completed: 20 Jun 2024
Time completed: 14:42

Your result: Level 1

The results show that you are currently assessed in Digital Literacy at Level 1.

Your profile

| | E1 | E2 | E3 | L1 | L2 | L3 |
|------------------------------|----|----|----|----|----|----|
| Digital Literacy | → | → | → | → | | |
| Digital Responsibility | → | → | → | → | | |
| Digital Productivity | → | → | → | → | | |
| Digital Information Literacy | → | → | → | → | | |
| Digital Collaboration | → | → | → | | | |
| Digital Creativity | → | → | → | | | |
| Digital Learning | → | → | → | | | |

Cofnod Dysgu

Pan fydd yr asesiad wedi'i gwblhau, bydd y **Cynllun Dysgu** a'r **opsionau cofnod Dysgu** ar gael:

Application of Number

Learning Plan Learning Record

Learning plan: Chloe Smith

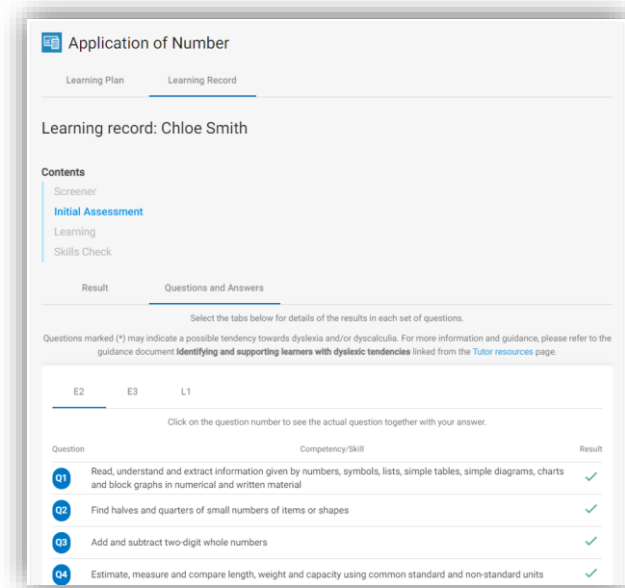
Your current level is: **Entry 2** Your target level is: **Entry 3**

Well done, Chloe Smith. Your initial assessment result was **Entry 2**. Below are some activities for you to work through to improve your skills and reach your target.

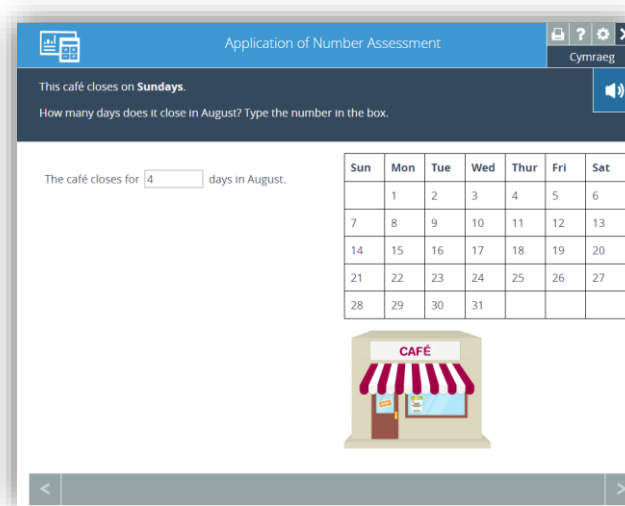
| | CURRENT | TARGET |
|---|---------|---------|
| Fractions, Decimals and Percentages | Entry 2 | Entry 3 |
| Fractions | | |
| Half and quarter hours (Worksheet) | | |
| Half and quarter hours (Worksheet: answers) | | |
| Halves and quarters | | |
| Measures, Money and Time | Entry 2 | Entry 3 |
| Shape, Space and Position | Entry 2 | Entry 3 |
| Using Data | Entry 2 | Entry 3 |
| Whole Numbers | Entry 2 | Entry 3 |

Mae dewis y tab **cofnodi Dysgu** ar unrhyw adeg yn eich galluogi i weld canlyniad yr asesiad cychwynnol, yn ogystal â chanlyniadau **gwiriadau Sgiliau** diagnostig ac unrhyw ddysgu dilynol sydd wedi'i gwblhau.

Mae dewis yr opsiwn **Cwestiynau ac Atebion** o dan y pennawd **Asesiad Cychwynnol** yn dangos pa gwestiynau a gawsoch yn iawn a pha rai oedd yn anghywir.



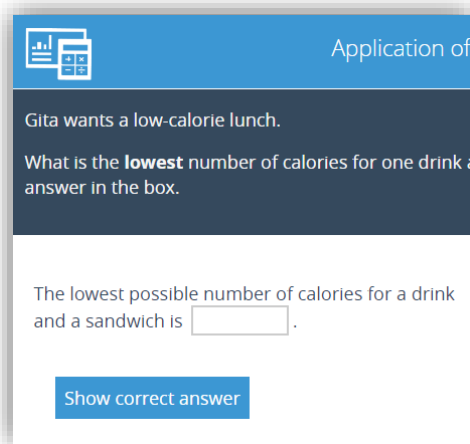
Mae clicio ar rif cwestiwn yn agor ffenestr i ddangos fersiwn darllen yn unig o'r cwestiwn a ofynnwyd.



Mae'r sgrin cwestiynau darllen yn unig hefyd yn dangos yr ateb gwirioneddol a roddoch. (Os na welir ateb amlwg, yna hepgorwyd y cwestiwn hwn yn yr asesiad.)

Os cawsoch yr ateb yn anghywir yn yr asesiad, byddwch hefyd yn gweld **botwm ateb cywir Dangos** ar y sgrin hon.

Pwyswch y botwm i weld beth ddylai'r ateb fod wedi bod.



Gwiriadau Sgiliau

Mae dewis yr opsiwn **Gwiriadau Sgiliau** yn dangos canlyniadau'r 'gwiriadau sgiliau' diagnostig yr ydych wedi'u cwblhau (gweler gwybodaeth 'Cynllun Dysgu' isod).

Wrth i chi weithio drwy eich gweithgareddau, gofynnir i chi gymryd profion byr, diagnostig wedi'u marcio â chyfrifiadur i wirio eich sgiliau ym mhob categori pan fyddwch chi'n barod i wneud hynny.

Bydd y cynllun Dysgu yn diweddarau'n awtomatig yn dilyn pob un o'r gwiriadau sgiliau hyn i ddangos sgôr Coch, Amren neu Werdd a lefel gyfredol ddiwygiedig ar gyfer categori. Yn ogystal, bydd gweithgareddau dysgu newydd yn cael eu rhestru.

Mae'r sgoriau Coch, Amren a Gwyrdd yn dangos eich strenghtiadau mewn categori ar lefel gyfredol chit, gan ddangos lle mae sgiliau'n gryf a lle y gallai fod angen ymarfer / dysgu pellach.

Application of Number

Learning Plan Learning Record

Contents

- Screener
- Initial Assessment
- Learning
- Skills Check**

^ Whole Numbers

Attempt 1 completed 19 Jul 2024 06:49

The results of this skills check show that you are making good progress with **Whole Numbers at Entry 2**.

| TOPIC | RATING AT ENTRY 2 |
|--------------------------|---------------------------------------|
| Calculating with numbers | ● I am making good progress with this |
| Numbers | ● I am making good progress with this |

Next Steps

Try some of the activities on your learning plan.

[Questions & Answers](#)

Bydd dewis yr **opsiwn Cwestiynau ac Atebion** yn arddangos cwestiynau a ofynnir yn ystod y gwiriad sgiliau a'r canlyniadau ar gyfer pob cwestiwn:

Next Steps

Try some of the activities on your learning plan.

[Questions & Answers](#)

Select the tabs below for details of the results in each set of questions.

E2 E3

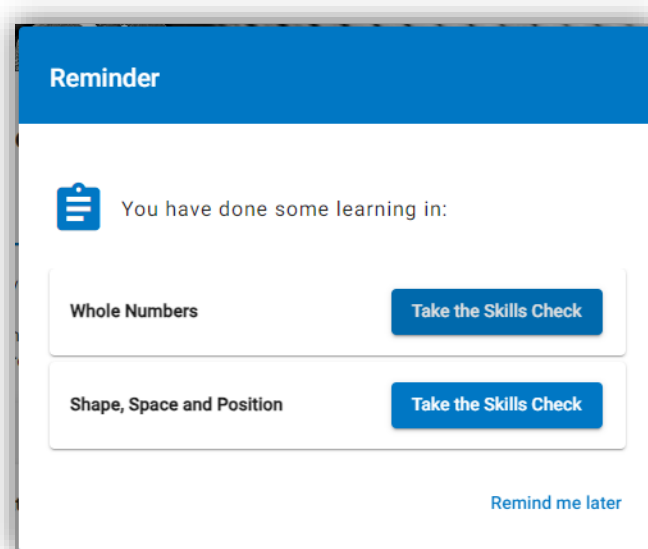
Click on the question number to see the actual question together with your answer.

^ **First set**

| Question | Competency/Skill | Result |
|-----------|--|--------|
| Q1 | Multiply using single-digit whole numbers | ✓ |
| Q2 | Count reliably up to 20 items | ✓ |
| Q3 | Read, write, order and compare whole numbers up to 100 | ✓ |
| Q4 | Approximate by rounding to the nearest 10 | ✓ |
| Q5 | Add and subtract two-digit whole numbers | ✓ |

∨ **Second set**

Efallai y gofynnir i chi gwblhau gwiriad sgiliau yn rheolaidd pan fyddwch yn cael mynediad i'ch cynllun dysgu, cewch eich atgoffa i gwblhau'r gwiriad sgiliau bob tro y byddwch yn mewngofnodi os ydych yn defnyddio'r **opsiwn Atgoffa fi yn nes ymlaen**.



Cynllun Dysgu

Mae'r **tab Cynllun Dysgu yn** dangos pa feysydd y mae angen i chi weithio arnynt i gyrraedd eich lefel darged.

Mae'r cynllun Dysgu yn cael ei gynhyrchu'n awtomatig ar ôl cwblhau'r asesiad, gyda gweithgareddau dysgu yn cael eu neilltuo yn seiliedig ar eich lefel bresennol ym mhob categori.

Rhestrir categorïau gyda'r bwlch mwyaf rhwng eich lefelau presennol a'ch lefelau targed ar frig y cynllun Dysgu.

Mae rhai gweithgareddau'n cynnwys profion byr; mae rhai ohonynt wedi'u marcio a'u cofnodi yn y cofnod Dysgu ar unwaith heb fod angen unrhyw fewnbwn gan eich tiwtor.

Mae'r eicon i'r chwith o gyswllt gweithgaredd yn dangos a ydych wedi ymweld â'r gweithgaredd ai peidio.

Learning plan: Chloe Smith

Your current level is: **Entry 2** Your target level is: **Entry 3**

Well done, Chloe Smith. Your initial assessment result was **Entry 2**. Below are some activities for you to work through to improve your skills and reach your target.

| | CURRENT | TARGET |
|--|---------|---------|
| ^ Fractions, Decimals and Percentages | Entry 2 | Entry 3 |
| Fractions <ul style="list-style-type: none"> i ✓ Half and quarter hours (Worksheet) i ✓ Half and quarter hours (Worksheet: answers) i ✓ Halves and quarters | | |
| ∨ Measures, Money and Time | Entry 2 | Entry 3 |
| ∨ Shape, Space and Position | Entry 2 | Entry 3 |
| ∨ Using Data | Entry 2 | Entry 3 |
| ∨ Whole Numbers | Entry 2 | Entry 3 |

Cwestiynau Cyffredin

Cwestiynau Cyffredinol

Ydy hyn yn rhad ac am ddim mewn gwirionedd?

Ydy, mae pob cwrs yn hollol rhad ac am ddim. Gallwch gymryd cymaint o gyrsiau ag y dymunwch, a chael cymaint o help ag sydd ei angen arnoch gan eich tiwtoriaid, am ddim.

Cyrsiau

A yw unrhyw un o'r cyrsiau a gynigir yma yn arwain at gymhwyster?

Oes, mae pob cwrs wedi'i ysgrifennu i'ch cefnogi i ennill cymhwyster Sgiliau Hanfodol Cymru. Siaradwch â'ch tiwtor am fanylion.

A oes rhaid i mi weithio gyda thiwtor, neu a gaf i weithio ar fy mhen fy hun?

A. Ar gyfer rhai cyrsiau byddwch yn cael tiwtor, ond does dim rhaid i chi ofyn iddynt am help os nad ydych chi eisiau! Teimlwch yn rhydd i weithio ar eich pen eich hun. Bydd y tiwtor yno bob amser os oes angen i chi ofyn i rywun am help.

Porwyr â chymorth

Cyflymder cysylltiad

- Argymell cysylltiad band eang

OS / Porwr (lleiafswm)

- Windows Vista SP2
 - Microsoft Edge - fersiwn diweddaraf
 - Firefox – fersiwn diweddaraf
 - Google Chrome – fersiwn diweddaraf
 - Safari – fersiwn diweddaraf
- Mac OS X v10.7 "Llew"
 - Safari 6.1.x
- Android 4.2
 - Google Chrome
- iOS 7
 - Safari

Datrysiaid sgrin

- 1024 x 768 neu uwch ar liniadur neu gyfrifiadur personol
- Isafswm lled o 800px ar ddyfais symudol

Gofynion eraill

Sylwch fod rhai gweithgareddau'n dibynnu ar 'ategion' yn eich porwr gwe ac efallai na fydd y rhain ar gael ar bob dyfais.

- alluogi JavaScript
- lefel blocio pop-up - isel
- Soundcard, ynghyd â naill ai siaradwyr neu glustffonau

Hygyrchedd

Cydymffurfiaeth Safonau

Cyn belled ag y bo modd, rydym wedi ceisio sicrhau bod y wefan yn bodloni Blaenoriaeth 1 Canllawiau Hygyrchedd Cynnwys y We W3C. Mae peth o'r deunydd dysgu wedi'i addasu o ddeunydd gwreiddiol ac efallai na fydd yn cydymffurfio â'r canllawiau hynny.

Cyfeiriadau Hygyrchedd

[Canllawiau hygyrchedd W3](#) - sy'n esbonio'r rhesymau y tu ôl i bob canllaw.

[Technegau hygyrchedd W3](#) - sy'n esbonio sut i weithredu pob canllaw.

[Rhestr wirio hygyrchedd W3](#) - Canllaw datblygwr prysur i hygyrchedd.

Meddalwedd Hygyrchedd

[JAWS](#) Darlennydd sgrin ar gyfer Windows. Mae demo cyfyngedig o ran amser, y gellir ei lawrlwytho ar gael.

[Lyncs](#) - porwr gwe testun yn unig am ddim i ddefnyddwyr dall gydag arddangosfeydd Braille ffres.

[Vis.js](#) - porwr gwe testun yn unig am ddim ar gyfer defnyddwyr gweledol sydd â lled band isel.

[Opera](#) - porwr gweledol gyda llawer o nodweddion sy'n gysylltiedig â hygyrchedd, gan gynnwys chwyddo testun, taflenni arddull defnyddwyr, toggle delwedd. Mae fersiwn y gellir ei lawrlwytho am ddim ar gael. Yn gydnaws â Windows, Macintosh, Linux, a nifer o systemau gweithredu eraill.

Gwasanaethau Hygyrchedd

[Dilysydd HTML](#) - gwasanaeth am ddim ar gyfer gwirio bod tudalennau gwe yn cydymffurfio â safonau HTML cyhoeddedig.

[Tudalen we Gwylwr Cydnawsedd yn ôl](#) Offeryn ar gyfer edrych ar eich tudalennau gwe heb amrywiaeth o nodweddion porwr modern.

[Lynx Viewer](#) - gwasanaeth am ddim ar gyfer gweld sut olwg fyddai ar eich tudalennau gwe yn Lynx.

Adnoddau cysylltiedig

Adnoddau Cysylltiedig

[WebAIM](#) - sefydliad dielw sy'n ymroddedig i wella hygyrchedd i ddeunyddiau dysgu ar-lein.

[Plymio i mewn i hygyrchedd](#) - canllaw ymarferol ardderchog i hygyrchedd y We.

Cysylltu â ni

Cymorth Sefydliad

Codwch docyn cymorth drwy ein plattform hunanwasanaeth:

<https://tribalgrou.secure.force.com>

Mae ein tîm cymorth ymroddedig wrth law Llun–Gwener, 9am–5pm.

Cymorth i Ddysgwyr

Dylai dysgwyr godi unrhyw faterion gyda'u tiwtor a/neu sefydliad yn y lle cyntaf. Dylai tiwtoriaid/gweinyddwyr WEST ddefnyddio'r plattform hunanwasanaeth uchod i godi materion ar ran dysgwyr.

Adborth

Mae eich adborth yn bwysig a bydd yn ein helpu i wella Pecyn Cymorth Sgiliau Hanfodol Cymru.

Postiwch unrhyw adborth yn y Grŵp Trafod WEST ar ein plattform Cymunedau Llwythol:

<https://tribalgrou.my.site.com/customers/s/group/0F9Q400000002HxKAI/west-discussion-group>